

Vidám zsiráfok

HABA 305108

Nyújtózkodó rakosgató-játék 3-4 játékos részére 3 éves kortól.

Játékidő: kb.10 perc

A négy zsiráfbarát, Zsófi, Zsiga, Zsuzsi és Zsombi minden nap együtt reggeliznek. De ma mintha a levelek egy kicsit magasabban lennének a fákon. Zsiga azonnal felkiált: „Hé! Játsszunk egyet! Ki nyújtja a nyakát a legtovább? Pepe papagáj rikoltozik: "Rendben, de én leszek a játékevezető." És kezdődik! A zsiráfnyakak egyre hosszabbak. De ki nyújtja a leghosszabbra nyakát és jut el a legmagasabb levelekig?

Az első játék előtt:

Fűzzétek át a papagájt a zsinóron. Ezután kössetek csomót a zsinór mindkét végre, hogy a papagáj ne tudjon lecsúszni.

A játék végén ez segít majd benneteket a mérésben!



A játék tartalma

4 zsiráffej, 4 zsiráftest, 24 nyaklapka, 1 papagáj, 1 zsinór, 24 szimbólumlapka

Előkészületek

Keverjétek össze képpel lefelé fordítva a 24 nyaklapkát, majd terítsétek szét az asztal közepén.

Minden játékos válasszon egy zsiráffejet és egy hozzáillő zsiráftestet (a színes kiegészítők segítenek, hogy melyik illik egymáshoz). A játék során a zsiráf feje egyre feljebb kerül, ezért ügyeljétek arra, hogy legyen elég hely a zsiráf nyakának növekedéséhez!

Keverjétek össze képpel lefelé fordítva a szimbólumlapkákat, majd körülbelül 4 egyenlő kupacba tegyétek az asztal közepére. Készítsétek elő a zsinórt a papagájjal.




A játék előkészítése 4 játékos esetén

A játék menete

Az óramutató járásával megegyező irányban folyik a játék.

Aki legutóbb látott zsiráfot, az kezdhet.

Fordíts fel egy szimbólumlapkát bármelyik kupacból. Ezután válassz egy ugyanolyan szimbólumú nyaklapkát és fordítsd meg.



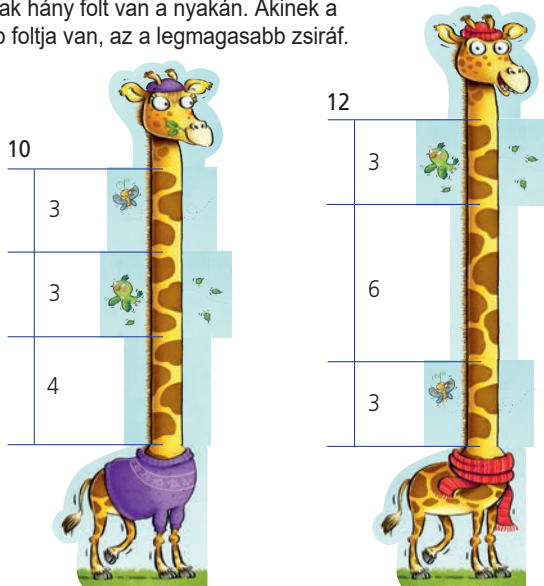
Helyezze ezt a nyaklapkát a zsiráf feje és teste közé. A zsiráfod nyaka egy nyaklapkával megnő. A felhasznált szimbólumlapkát tedd félre a dobozba. Ezután a következő játékos jön.

A játék vége

Az utolsó nyaklapka is fel lett húzva és egy zsiráfhoz hozzá lett rakva? A játék véget ért.

Most hasonlítsátok össze a zsiráfjaitok magasságát a válluktól a nyakuk végéig: minden játékos számolja meg, hogy a zsiráfnak hány folt van a nyakán. Akinek a legtöbb foltja van, az a legmagasabb zsiráf.

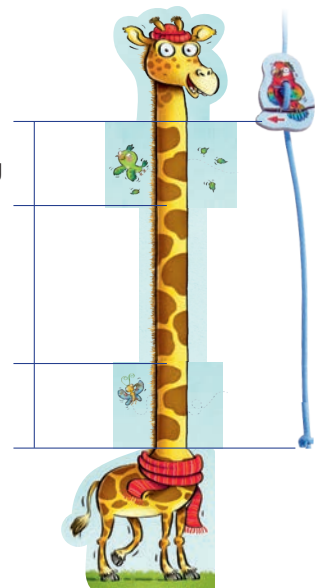
Példa



Nem tudtok még ilyen sokáig számolni? Akkor fogjátok a zsinórt és tegyétek a zsiráf mellé. Tartsátok a csomót alul a nyak aljához.

Majd húzzátok fel a papagáját a zsinóron a zsiráf feje felé addig, amíg a papagáj alatt lévő nyíl nincs egy vonalban a zsiráf nyakának végével. Ezután tegyétek ugyanezt a zsiráffal, amelyről azt gondoljátok, hogy ennél még magasabb, és így tovább, amíg a papagáj a legmagasabb fejhez nem ér. Ez lesz a legmagasabb zsiráf.

Kinek a zsiráfja lett a legmagasabb?
Ő nyerte a játékot.



DIONE
játéknagyker
www.haba.hu

Importálja és forgalmazza: DIONÉ Kft.
www.dione.hu, www.haba.hu
dione@dione.hu, dioneft@gmail.com
Facebook: @HABAjatek